




ECHELLE DE BRISTOL - FORME DES SELLES

Type 1		Ressemble à des crottes de lapin
Type 2		Ressemble à une grappe de raisins
Type 3		Ressemble à un épi de maïs
Type 4		Ressemble à une saucisse ou un serpent
Type 5		Ressemble à des nuggets de poulet
Type 6		Ressemble au porridge ou aux céréales
Type 7		Ressemble à de la boue ou à de la sauce brunâtre

Augmenter la
dose de laxatif

OK

Diminuer la
dose de laxatif